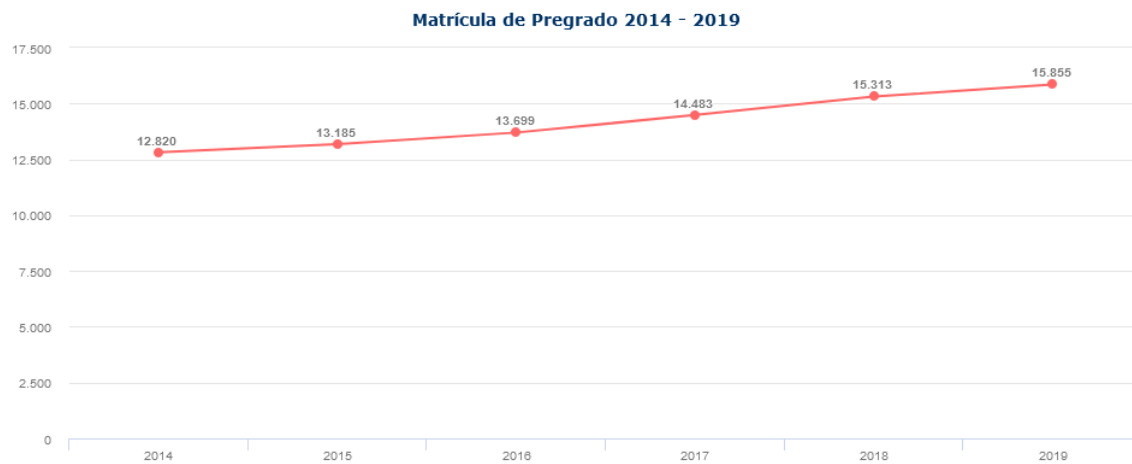


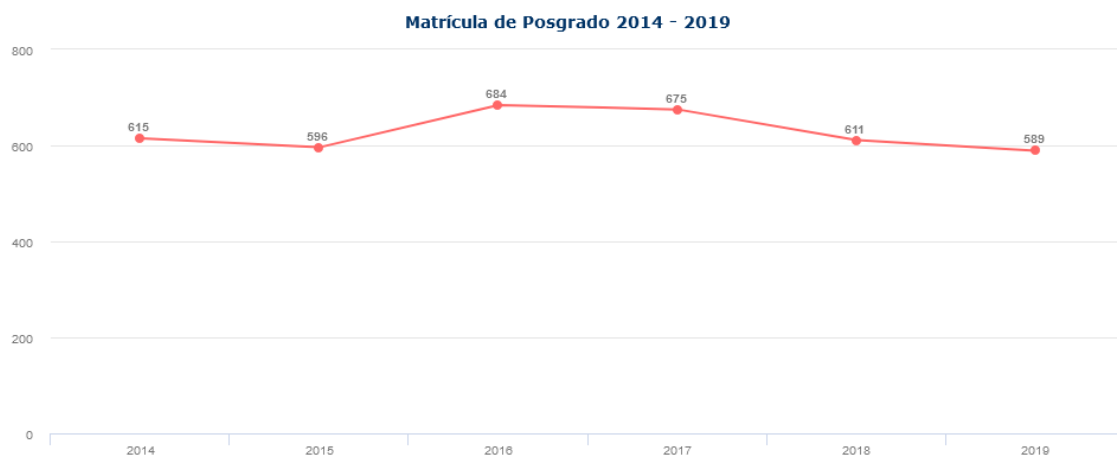
1. Matrícula Pregrado



Fuente: SIES (Servicio de Información de Educación Superior)

Fecha de corte: abril 2014 – 2019

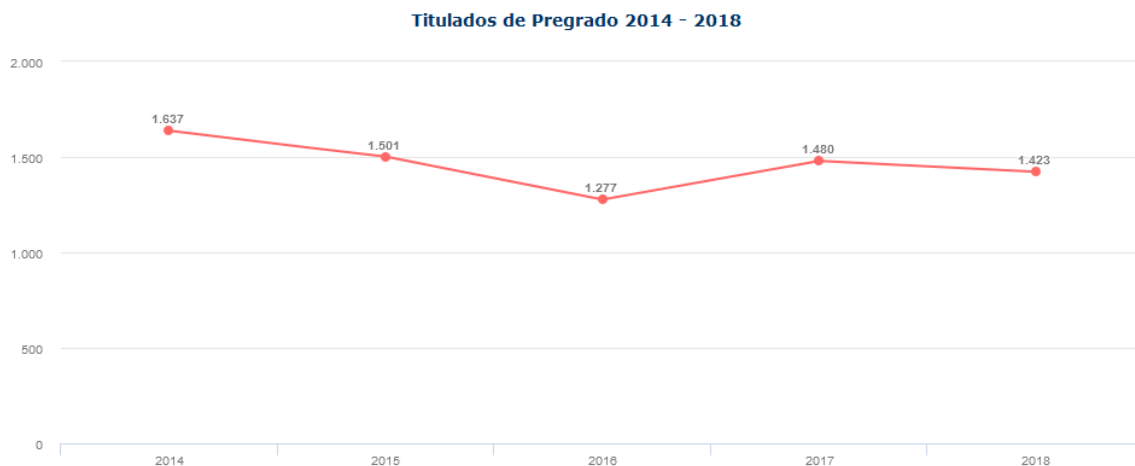
2. Matrícula Posgrado



Fuente: SIES (Servicio de Información de Educación Superior)

Fecha de corte: abril 2014 – 2019

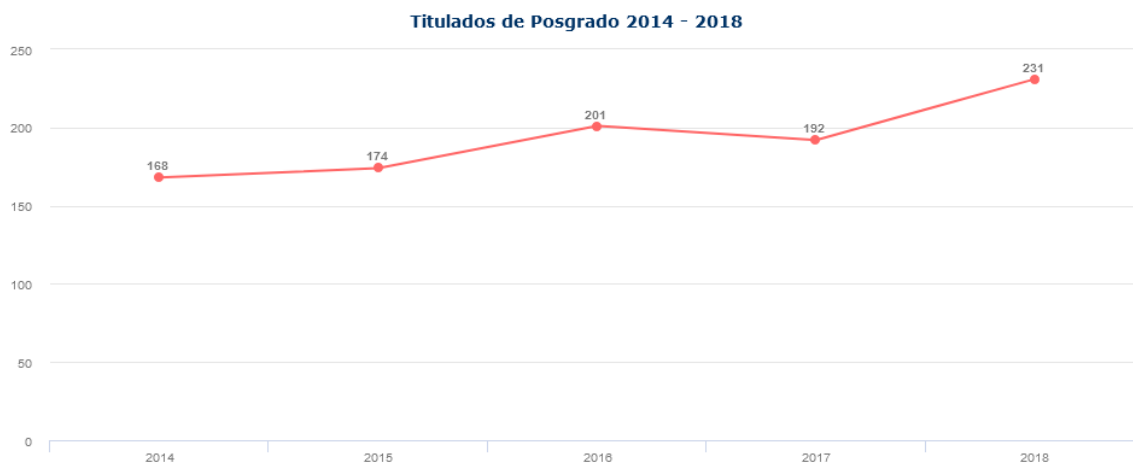
3. Titulados pregrado



Fuente: SIES (Servicio de Información de Educación Superior)

Fecha de corte: marzo 2014 a febrero 2015, marzo 2015 a febrero 2016, marzo 2016 a febrero 2017, marzo 2017 a febrero 2018, marzo 2018 a febrero 2019.

4. Graduados posgrado



Fuente: SIES (Servicio de Información de Educación Superior)

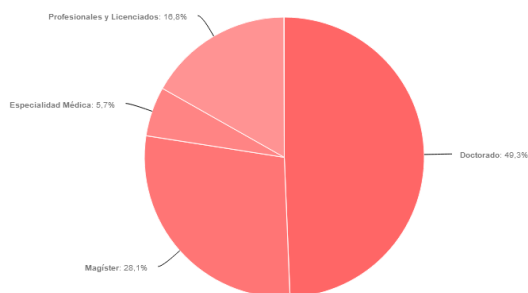
Fecha de corte: marzo 2014 a febrero 2015, marzo 2015 a febrero 2016, marzo 2016 a febrero 2017, marzo 2017 a febrero 2018, marzo 2018 a febrero 2019.

5. Personal Académico 2019

Universidad Austral de Chile

Distribución de Académicos JCE (*) 2019

Número de JCE Doctorado:	439,0
Número de JCE Magíster:	250,5
Número de JCE Especialidad médica u odontológica:	50,9
Número de JCE Profesionales y licenciados:	149,9
Número de JCE Técnicos:	0,0
Número de JCE sin los grados o títulos anteriores o sin información:	0,0
Total Jornadas Completas Equivalentes:	890,3
Estudiantes de Pregrado y Posgrado / Número de JCE académicas:	18,5



Más Información

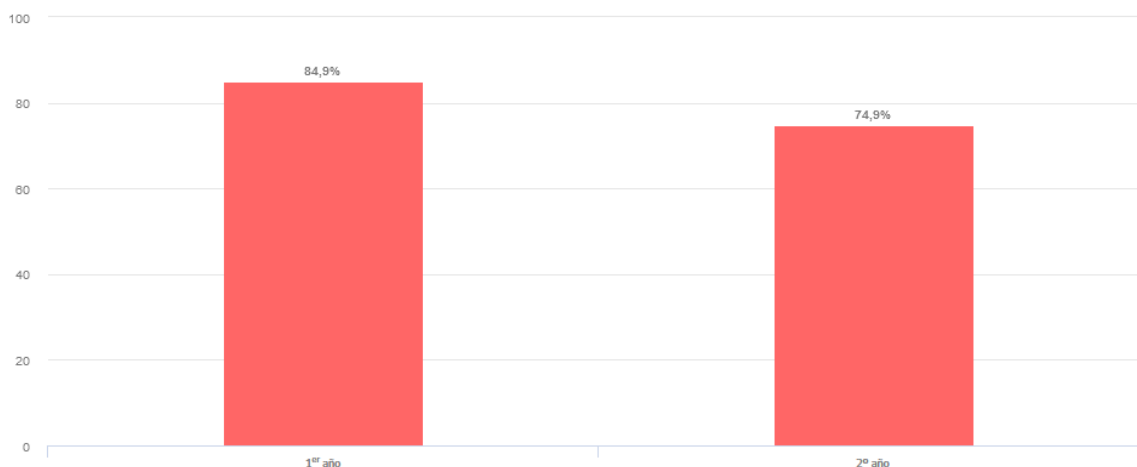
(*) Jornada Completa Equivalente (JCE), es la unidad de medida que corresponde a un equivalente de un académico contratado por 44 horas a la semana. El equivalente en JCE de cualquier académico es el cociente del número de horas contratado a la semana dividido por 44.

Fuente: SIES (Servicio de Información de Educación Superior)

Fecha de corte: junio 2019

6. Retención primer y segundo año

Retención al 1^{er} y 2^o año de Matrícula de Pregrado

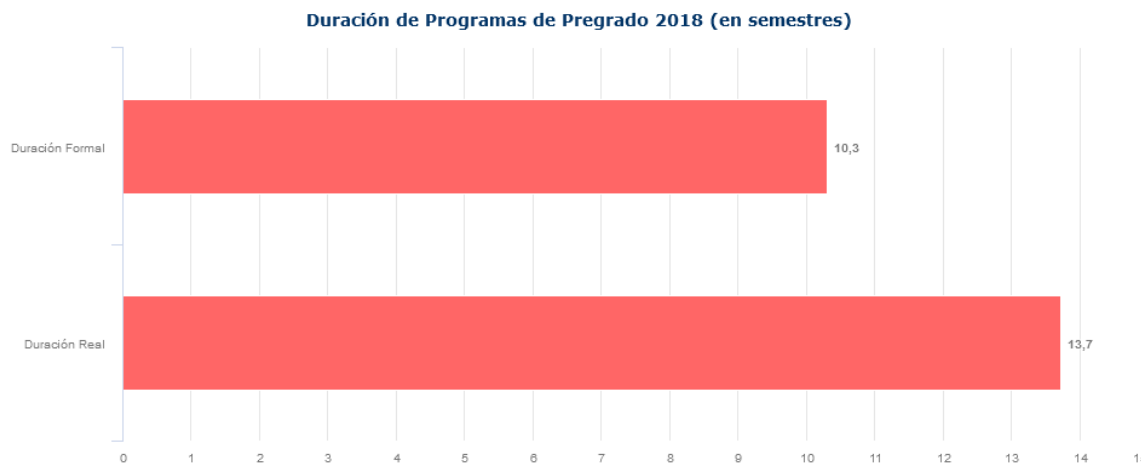


El indicador de Retención de 1^{er} año se calcula considerando todas las carreras regulares de pregrado (profesionales y técnicas). El indicador de retención de 2^o año considera solo carreras profesionales regulares. Adicionalmente, para el caso de las Universidades se considera la comparación de los programas profesionales y regulares desde 8 semestres. Para los Institutos Profesionales, se consideran programas profesionales y técnicos desde 6 semestres.

Fuente: SIES (Servicio de Información de Educación Superior)

Fecha de corte: abril 2019

7. Duración real y sobre duración de las carreras



Más Información

El indicador se calculó considerando carreras regulares desde 4 semestres para Centros de Formación Técnica, desde 6 semestres para Institutos Profesionales y desde 8 semestres para Universidades.

Fuente: SIES (Servicio de Información de Educación Superior)

Fecha de corte: febrero 2019

8. Oferta Académica

<https://www.uach.cl/pregrado/principal/carreras-profesionales>

<https://www.uach.cl/pregrado/principal/carreras-tecnicas>

<https://www.uach.cl/admision/principal>

9. Estados Financieros

<https://www.uach.cl/uach/file/estados-financieros-2017-2018-5dd7d6c274a56.pdf>

10. Empleabilidad

Carrera	Empleabilidad al 1er año
Agronomía	64,10%
Arquitectura	65,20%
Biología Marina	64,70%
Bioquímica	60,40%
Auditoría	88,10%
Derecho	78,20%
Enfermería	93,80%
Fonoaudiología	57,20%
Ingeniería Civil en Informática	91,50%
Ingeniería Civil en Obras Civiles	88,50%
Ingeniería Civil Industrial	67,70%
Ingeniería Comercial	71,10%
Ingeniería en Alimentos	72,90%
Ingeniería en Construcción	89,60%
Ingeniería en Conservación de Recursos Naturales	53,70%
Ingeniería Naval	74,50%
Kinesiología	42,40%
Medicina	93,30%
Medicina Veterinaria	63,10%
Obstetricia y Puericultura	100,00%
Odontología	73,70%
Pedagogía en Educación Diferencial	97,40%
Pedagogía en Educación Física, Deportes y Recreación	36,80%
Pedagogía en Historia y Ciencias Sociales	61,50%
Pedagogía en Comunicación en Lengua Inglesa	71,20%
Pedagogía en Lenguaje y Comunicación	77,60%
Periodismo	56,80%
Psicología	83,60%
Química y Farmacia	99,00%
Tecnología Médica	72,90%
Terapia Ocupacional	80,00%

Fuente: SIES (Servicio de Información de Educación Superior)